
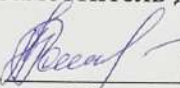



муниципальное бюджетное общеобразовательное учреждение
«Школа № 102 с углубленным изучением отдельных предметов»
городского округа Самара

«РАССМОТРЕНО»
на заседании МО
Протокол № 1
от «29» августа 2024г.
Руководитель МО 
Т.В.Сорокина

«ПРОВЕРЕНО»
Заместитель директора по ВР

О.В. Ромакина
«29» августа 2024г.

«УТВЕРЖДАЮ»
Директор МБОУ Школа
№ 102 г.о.Самара
Е.Н.Елизарова

Приказ № 260-од от «29» августа 2024г.

РАБОЧАЯ ПРОГРАММА ВНЕУРОЧНОЙ ДЕЯТЕЛЬНОСТИ

Наименование учебного предмета: «Английская театральная студия»

Класс: 5

Количество часов по плану: 34 часа

Автор-составитель: Симкина А.Н.

Самара 2024

ВВЕДЕНИЕ

Как развивать речь и мышление учащихся? Как учить постигать тайны слова? Как учить постигать мир, воспитывать отзывчивость, сострадание, любовь ко всему живому? Самый короткий путь эмоционального раскрепощения, снятие зажатости, заторможенности, обучения чувствованию слова и художественному воображению – это путь через игру, сочинительство, фантазирование. Все это может дать театрализованная деятельность.

В составленной программе кружка детский театр рассматривается не только как средство достижения некоего художественного результата, т.е. создание спектакля. Очень важно, чтобы занятия театральным искусством активизировали у учащихся мышление и познавательный интерес, пробудили фантазию и воображение, любовь к родному слову, научили сочувствию и сопереживанию.

Во время занятий внимание ребят направлено на задания: через установку, логическую структуру занятий руководитель осуществляет руководство самостоятельной познавательной деятельности учащихся. Они сами выбирают и нужный темп, и средства, и методы выполнения задания, чередуя парную, индивидуальную и групповую работу. Атмосфера доверия, сотрудничества учащихся и руководителя содержательная работа с дидактическим материалом, обращение к личному опыту учащихся, связь с другими видами искусств - способствует развитию индивидуальности ученика.

ПОЯСНИТЕЛЬНАЯ ЗАПИСКА

Особенности театрального искусства – массовость, зрелищность, синтетичность – предполагают ряд богатых возможностей, как в развивающе-эстетическом воспитании детей, так и в организации их досуга. Театр - симбиоз многих искусств, вступающих во взаимодействие друг с другом. Поэтому занятия в театральном коллективе сочетаются с занятиями танцем, музыкой, изобразительным искусством и прикладными ремеслами. Данная программа учитывает эти особенности общения с театром и рассматривает их как возможность воспитывать зрительскую и исполнительскую культуру. Она адресована руководителям творческих объединений школ, педагогам дополнительного образования по художественно-эстетическому направлению.

Актуальность программы. Театральное искусство имеет незаменимые возможности духовно-нравственного воздействия. Ребёнок, оказавшийся в позиции актёра-исполнителя, может пройти все этапы художественно-творческого осмысления мира, а это значит – задуматься о том, что и зачем человек говорит и делает, как это понимают люди, зачем показывать зрителю то, что ты можешь и хочешь сыграть, что ты считаешь дорогим и важным в жизни.

«Английская театральная студия» имеет свои принципы, свой алгоритм работы. Мотивационный этап занятий отражен в предъявлении индуктора – побудителя познавательной деятельности. Индуктор – предмет, побудитель познавательной деятельности – помогает учащимся пробиться через опыт, через заслон своих знаний, убеждений, которые показывают ему только ту реальность, которая им соответствует, а все остальное делает невидимым. Прозреть, увидеть, озадачить, а затем уже организовать поиск – желанная цепочка действий, в которую руководитель включает учащегося, придумывая индуктор. Мотивацию усиливает и афиширование – предъявление своих идей, планов, результатов своей работы, заканчивается занятие кружка всегда рефлексией на уровне мысли, анализа своего пути, своих ощущений, впечатлений.

Занятия в кружке «Английская театральная студия» ведутся по программе, включающей несколько разделов.

Раздел «Культура и техника речи» объединяет игры и упражнения, направленные на развитие дыхания и свободы речевого аппарата, правильной артикуляции, четкой дикции, логики и орфоэпии. В раздел включены игры со словом, развивающие связную образную речь, умение сочинять небольшие рассказы и сказки, подбирать простейшие рифмы.

Раздел «Ритмопластика» включает в себя комплексные ритмические, музыкальные, пластические игры и упражнения, призванные обеспечить развитие двигательных способностей ребенка, пластической выразительности телодвижений, снизить последствия учебной перегрузки.

Раздел «Театральная игра» предусматривает не столько приобретение ребенком профессиональных навыков, сколько развитие его игрового поведения, эстетического чувства, умения общаться со сверстниками и взрослыми в различных жизненных ситуациях.

Раздел «Этика и этикет» включает осмысление общечеловеческих ценностей с задачей поиска учащимися собственных смыслов и ценностей жизни, обучение культуре общения, нормам достойного поведения (этикет), воспитание эстетических потребностей (быть искусным читателем, зрителем театра), индивидуальную диагностику нравственного развития учащегося и возможную его корректировку.

Цель программы: гармоничное развитие личности ребенка средствами эстетического образования; развитие его художественно – творческих умений; нравственное становление.

Цель может быть достигнута при решении ряда задач:

- Обеспечение необходимых условия для личностного творческого развития детей;
- Формирование общей культуры;
- Приобретение знаний и практики в области театрального искусства.

В результате освоения программы театрального кружка учащиеся получают целый комплекс знаний и приобретают определенные умения:

- Уметь правильно оценивать последствия человеческой деятельности и собственных поступков;
- Достигнуть состояния актерской раскованности, уметь проживать тот или иной литературный сюжет этюдным методом, импровизировать за достаточно сжатые сроки;
- Воспитывать в себе такие качества, как отзывчивость, сопереживание, стремление помочь, чувство собственного достоинства, уверенность;
- Овладеть навыками общения, быстро адаптироваться, чувствовать себя комфортно в любой обстановке.

Методические рекомендации к организации занятий по программе театрального кружка «Английская театральная студия»

Значимым моментом при работе с детским объединением является воспитательная работа. Главным звеном этой работы является создание и укрепление коллектива. Этому способствует общие занятия, занятия по изучению актерского мастерства, сценической речи, сценического движения, правильного нанесения грима, подготовка и проведение общих праздников, выступлений.

Очень важны отношения в коллективе. Коллективная работа способствует не только всестороннему эстетическому развитию, но и формирование нравственных качеств ребят, обучает нормам достойного поведения. Одна из задач педагога- создать комфортный микроклимат. Дружный творческий коллектив не только помогает детям обогащать себя знаниями и умениями, но и чувствовать себя единым целым.

Похвала педагога за самостоятельное решение вопроса, постоянные поручения, беседы, а также помощь младшим товарищам дают уверенность в себе и чувство удовлетворения. Важно, чтобы старшие участники чувствовали ответственность за себя и за младших, а младшие – уважали старших, видя в них защитников и помощников в деятельности.

Большое значение придается на занятиях играм. В игре нередко возникают достаточно сложные ситуации, требующие от ребят нравственных решений и действий. Выполнять правила игры обязаны все, и дети чувствуют, что победа победе – рознь. В игре недопустимы оскорбления друг друга, грубость, нечестность. Они всегда ценят взаимопомощь, доброту, честность, поддержку, внимание и чуткость. Воспитательное значение игры трудно переоценить. Другая функция игры, физическое развитие, в игре совершенствуются двигательные навыки.

Крайне важно бережно относиться к старшим воспитанникам – подросткам, учитывая, что именно для них группа имеет особую ценность, личностную значимость. Различное восприятие малой группы подростков связано с удовлетворенностью своими взаимоотношениями с другими членами группы, с такой особенностью подросткового возраста, как преобладание эмоционально-волевой стороны отношений и неточной осознанностью отношений и недостаточной осознанностью отношений с товарищами по группе. Руководитель, учитывая эту особенность, должен распределить обязанности, роли и поручения таким образом, чтобы статус участника группы поднимался, а взаимоотношения между организатором (вожаком), активистами, исполнителями, отдельными ребятами («бунтарями» - по Г. Фурманову) были удовлетворены, т.е. все были «втянуты» в общее дело. Результативность занятий учащихся создается путем использования приема взаимооценок, путем формирования здоровой конкуренции, а также за счет воспитания личностной ответственности ребенка.

Условия реализации программы

Выполнение программы рассчитано на 34 учебных часа (1 год обучения)

Уровень подготовки детей при приеме в группу следующий:

- дети должны иметь навык беглого чтения текста, основы выразительного чтения;
- должны представлять формы работы актера театра;
- должны знать основы быстрого запоминания, уметь оперировать памятью.

Уровень подготовленности определяется собеседованием и проведением ряда упражнений на выразительность чтения.

Для полноценной реализации данной программы необходимы определенные условия работы: возможность использования на занятиях элементы театрального костюма, реквизита, декораций. Для спектакля необходимы: сценическая площадка, репетиционный зал, выносной свет, аппаратура для музыкального оформления; театральные костюмы, пастиж, грим, парики.

Формы подведения итогов и контроля

Для полноценной реализации данной программы используются разные виды контроля:

- текущий – осуществляется посредством наблюдения за деятельностью ребенка в процессе занятий;
- промежуточный – праздники, соревнования, занятия-зачеты, конкурсы проводимые в Доме детского творчества;
- итоговый – открытые занятия, спектакли, фестивали.

Мероприятия и праздники, проводимые в коллективе, являются промежуточными этапами контроля за развитием каждого ребенка, раскрытием его творческих и духовных устремлений.

Творческие задания, вытекающие из содержания занятия, дают возможность текущего контроля.

Открытые занятия по актерскому мастерству и сценической речи являются одной из форм итогового контроля.

Конечным результатом занятий за год, позволяющим контролировать развитие способностей каждого ребенка, является спектакль или театральное представление.

Прогнозируемый результат

По завершении обучения воспитанники должны знать:

- особенности театра как вида искусства, иметь представление о видах и жанрах театрального искусства;
- народные истоки театрального искусства;
- художественное чтение как вид исполнительского искусства;
- об основах сценической «лепки» фразы (логика речи).

Должны уметь:

активизировать свою фантазию;

- «превращаться», преображаться с помощью изменения своего поведения место, время, ситуацию;
- видеть возможность разного поведения в одних и тех же предлагаемых обстоятельствах;
- коллективно выполнять задания;
- культуру суждений о себе и о других;
- выполнять элементы разных по стилю танцевальных форм.

Тематический план

<i>№</i>	<i>Наименование разделов и тем</i>	<i>Количество часов</i>
1.	Вводное занятие	1
2.	История театра. Театр как вид искусства.	2
3.	Актерское мастерство и основы сценической грамоты	4
4.	Основы сценической речи	1
5.	Культура речи	1
6.	Дыхание и голос	1
7.	Дикция	2
8.	Практическое знакомство со сценическим действием в упражнениях, играх и этюдах	2
9.	Ритмопластика	2
10.	Танцевальная азбука	2
11.	Репетиционно - постановочные работы	12
12.	Концертная деятельность	2
13.	Итоговое занятие	2
	ИТОГО:	34

СОДЕРЖАНИЕ ПРОГРАММЫ

1. Вводное занятие «Разрешите представиться» - 1 час

Теория: Цели и задачи обучения. Перспективы творческого роста. Знакомство с театром как видом искусства.

Практическая работа: Просмотр творческих работ, видеофильмов со спектаклями, мероприятиями выпускников.

Форма проведения занятия – презентация коллектива.

Приёмы и методы: игровой, наглядный, иллюстрированный.

Дидактический материал: видеофильмы, фотографии.

Форма подведения итогов: анкетирование, беседа.

2. История театра. Театр как вид искусства - 2 часа

2.1. Театр как одно из древнейших искусств

Теория: Народные истоки театрального искусства («обряд инициации», славянский обряд «плювиальной» (дождевой магии) песни, пляски, посвящённые Яриле, игры, празднества). Скоморохи – первые профессиональные актеры на Руси, их популярность в народе. Преследование скоморохов со стороны государства и церкви.

Практическая работа: проигрывание игр, обрядов Белгородской области, Валуйской земли, праздники «Масленица», «Сретенье», «Покрова», «Рождественские посиделки», «Сочельник и Коляда» и т.д. «Игры в скоморохов» - на придуманные или взятые из литературных источников сюжеты..

Формы проведения занятий: игровые групповые занятия.

Приёмы и методы: метод игрового содержания, наглядный, объяснительно-иллюстративный

Дидактический материал: карточки с заданиями, фотографии, DVD, CD – диски с народными песнями, танцами.

Форма подведения итогов: игры-импровизации

2.2. Развитие представления о видах театрального искусства

Теория: Рождение драматического театра. Виды театра. Знакомство с современным театром. Его художественные возможности. Особенности выразительного языка театра.

Практическая работа: просмотр с детьми спектаклей.

Формы проведения занятий: практические занятия, творческая лаборатория.

Приёмы и методы: метод игрового содержания, наглядный, объяснительно-иллюстративный, метод импровизации.

Дидактический материал: карточки с заданиями, фотографии, DVD, CD – диски с кукольными спектаклями.

Форма подведения итогов: разыгрывание сценок на темы сказочных сюжетов.

3. Актерская грамота - 4 часа

3.1. Многообразие выразительных средств в театре

Теория: Знакомство с драматургией, декорациями, костюмами, гримом, музыкальным и шумовым оформлением. Стержень театрального искусства – исполнительское искусство актера.

Практическая работа: тренинги на внимание: «Поймать хлопок», «Невидимая нить», «Много ниточек, или Большое зеркало».

Формы проведения занятий: беседы, игровые формы.

Приёмы и методы: метод полных нагрузок, метод игрового содержания, метод импровизации.

Дидактический материал: карточки с заданиями.

Форма подведения итогов: анализ практической деятельности.

3.2. Значение поведения в актерском искусстве.

Теория: возможности актера «превращать», преображать с помощью изменения своего поведения место, время, ситуацию, партнеров.

Практическая работа: упражнения на коллективную согласованность действий (одновременно, друг за другом, вовремя); воспитывающие ситуации «Что будет, если я буду играть один..»; превращения заданного предмета с помощью действий во что-то другое (индивидуально, с помощниками).

Формы проведения занятий: беседы, игровые формы.

Приёмы и методы: метод полных нагрузок, метод игрового содержания, метод импровизации.

Дидактический материал: карточки с заданиями.

Форма подведения итогов: самостоятельная импровизация

3.2. Бессловесные и словесные действия

Теория: Развитие требований к органичности поведения в условиях вымысла. Словесные действия. Психофизическая выразительность речи. Словесные воздействия как подтекст. Этюдное оправдание заданной цепочки словесных действий.

Практическая работа: Выполнение этюдов, упражнений- тренингов., упражнение: «Я сегодня – это ...», этюды на пословицы, крылатые выражения, поговорки, сюжетные стихи, картины – одиночные, парные, групповые, без слов и с минимальным использованием текста.

Формы проведения занятий: беседы, игровые формы, занятия-зачёт.

Приёмы и методы: метод полных нагрузок, метод игрового содержания, метод импровизации.

Дидактический материал: карточки с заданиями.

Форма подведения итогов: анализ работы своей и товарищей.

4. Художественное чтение – 7 часов

4.1. Художественное чтение как вид исполнительского искусства.

Теория: Роль чтения вслух в повышении общей читательской культуры. Основы практической работы над голосом. Анатомия, физиология и гигиена речевого аппарата. Литературное произношение.

Практическая работа: отработка навыка правильного дыхания при чтении и сознательного управления речеголосовым аппаратом (диапазоном голоса, его силой и подвижностью). Упражнения на рождение звука: «Бамбук», «Корни», «Тряпичная кукла», Резиновая кукла», «Фонарь», Антенна», «Разноцветный фонтан». Отработка навыка правильного дыхания при чтении и сознательного управления речевым аппаратом.

Формы проведения занятий: групповые

Приёмы и методы: метод ступенчатого повышения нагрузок, метод игрового содержания, метод импровизации.

Дидактический материал: индивидуальные карточки с упражнениями по теме.

Форма подведения итогов: упражнения по дыханию, упражнения на развитие и управление речеголосовым аппаратом.

4.2. Логика речи.

Теория: Основы сценической «лепки» фразы (логика речи). Понятие о фразе. Естественное построение фразы. Фраза простая и сложная. Основа и пояснение фразы. Пояснения на басах и верхах.

Практическая работа: Артикуляционная гимнастика: упражнения для губ «Улыбка-хоботок», «Часы», «Шторки»; упражнения для языка: «Уколы», «Змея», «Коктейль». Чтение отрывков или литературных анекдотов.

Формы проведения занятий: групповые, игровые.

Приёмы и методы: метод ступенчатого повышения нагрузок, метод игрового содержания, метод импровизации.

Дидактический материал: индивидуальные карточки с упражнениями по теме.

Форма подведения итогов: упражнения по дыханию, исполнение текста, демонстрирующего владение «лепкой» фразы.

4.3. Словесные воздействия.

Теория: Классификация словесных воздействий. Текст и подтекст литературного произведения. Возможность звучащим голосом рисовать ту или иную картину. Связь рисуемой картины с жанром литературного произведения.

Практическая работа: Упражнения на «распро-ультра-натуральное действие»: превращение заданного предмета с помощью действий во что-то другое (индивидуально, с помощником); упражнения для голоса: «Прыжок в воду», «Колокола», «Прыгун», «Аквалангист».

Формы проведения занятий: групповые, занятие-зачёт.

Приёмы и методы: метод ступенчатого повышения нагрузок, метод игрового содержания, метод импровизации.

Дидактический материал: индивидуальные карточки с упражнениями по теме.

Форма подведения итогов: исполнение каждым воспитанником работ из своего чтецкого репертуара.

5. Сценическое движение – 4 часа

5.1. Основы акробатики.

Теория: Школы и методики движенческой подготовки актера. Развитие психофизического аппарата. Основы акробатики, работа с равновесием, работа с предметами. Техника безопасности.

Практическая работа: Разминка плечевого пояса: «Ветряная мельница», «Миксер», «Пружина», «Кошка лезет на забор». Тренинг: «Тележка», «Собачка», «Гусиный шаг», «Прыжок на месте». Элементы акробатики: кувырок вперед, кувырок назад, кенгуру, кузнечик. Сценические падения: падения вперед согнувшись, падение назад на спину.

Формы проведения занятий: групповые.

Приёмы и методы: метод ступенчатого повышения нагрузок, метод плотных нагрузок, метод взаимообучения.

Дидактический материал: маты или акробатические дорожки

Форма подведения итогов: этюды

5.2. Обучение танцу и искусству танцевальной импровизации.

Теория: Беседы: «В поисках собственного стиля», «Танец сегодня», «Об Айседоре Дункан». «Бальные» танцы: «Танец-шествие», «Мазурка», «Менуэт», «Вальс Дружбы», «Фигурный вальс».

Практическая работа: Универсальная разминка. Элементы разных по стилю танцевальных форм. Основные позиции рук, ног, постановка корпуса. Разучивание основных элементов народного танца: простой шаг, переменный шаг, шаг с притопом, веревочка, ковырялочка. «Бальные» танцы: «Танец-шествие», «Мазурка», «Менуэт». Разучивание их основных элементов.

Разучивание вальсового шага. Счет танцев «Вальс Дружбы», «Фигурный вальс». Позиции в паре. Основные элементы бального танца «Фигурный вальс»: «баланс с поворотом», «окошечко», «вальсовая дорожка», «правый поворот в паре».

Формы проведения занятий: групповые.

Приёмы и методы: метод ступенчатого повышения нагрузок, метод плотных нагрузок, метод взаимообучения.

Дидактический материал: маты или акробатические дорожки

Форма подведения итогов: танцевальная композиция на заданную тему.

6. Работа над пьесой – 12 часов

6.1. Пьеса – основа спектакля

Теория: Особенности композиционного построения пьесы: ее экспозиция, завязка, кульминация и развязка. Время в пьесе. Персонажи - действующие лица спектакля.

Практическая работа: работа над выбранной пьесой, осмысление сюжета, выделение основных событий, являющихся поворотными моментами в развитии действия. Определение главной темы пьесы и идеи автора, раскрывающиеся через основной конфликт. Определение жанра спектакля. Чтение и обсуждение пьесы, ее темы, идеи. Общий разговор о замысле спектакля.

Формы проведения занятий: практические

Приёмы и методы: метод ступенчатого повышения нагрузок, метод игрового содержания, метод импровизации.

Дидактический материал: индивидуальные карточки с упражнениями по теме.

Форма подведения итогов: анализ пьесы

6.2. Текст-основа постановки.

Теория: Повествовательный и драматический текст. Речевая характеристика персонажа. Речевое и внеречевое поведение. Монолог и диалог.

Практическая работа: работа по карточкам «от прозы к драматическому диалогу», «Сфера диалога и сфера игры», «Кто это сказал?», «Создание речевых характеристик персонажей через анализ текста», выразительное чтение по ролям, расстановка ударение в тексте, упражнения на коллективную согласованность действий, отработка логического соединения текста и движения. Основная этюдно-постановочная работа по ролям

Формы проведения занятий: практические

Приёмы и методы: эвристический, проблемный

Дидактический материал: индивидуальные карточки с упражнениями по теме.

Форма подведения итогов: составление таблицы «История про..., который...».

6.3. Театральный грим. Костюм. Теория: Отражение сценического образа при помощи грима. Грим как один из способов достижения выразительности: обычный, эстрадный, характерный, абстрактный. Способы накладывания грима.

Практическая работа: Приемы накладывания грима. Создание эскизов грима для героев выбранной пьесы. Накладывание грима воспитанниками друг другу.

Формы проведения занятий: творческие лаборатории

Приёмы и методы: эвристический, объяснительно-иллюстративный

Дидактический материал: гримировальный набор, жирный крем, тональный крем, помада, гуммоз, пудра, различные кисти, ватные тампоны, бумажные салфетки, альбомы, краски, карандаши.

Форма подведения итогов: создание эскизов более сложного грима.

6.4. Театральный костюм.

Теория: Костюм – один из основных элементов, влияющих на представление об образе и характере. Костюм «конкретизированный» и «универсальный». Цвет, фактура.

Практическая работа: создание эскизов костюмов для выбранной пьесы.

Формы проведения занятий: творческие лаборатории

Приёмы и методы: эвристический, объяснительно-иллюстративный

Дидактический материал: иллюстрации из книг, фотографии, альбомы, краски, карандаши.

Форма подведения итогов: рефераты на тему: «Эпохи в зеркале моды».

6.5. Репетиционный период.

Практическая работа: Соединение сцен, эпизодов; репетиции в декорациях, с реквизитом и бутафорией, репетиции в костюмах, репетиции с музыкальным и световым оформлением, сводные репетиции, репетиции с объединением всех выразительных средств. Генеральная репетиция.

Формы проведения занятий: репетиции

Приёмы и методы: метод импровизации, метод полных нагрузок.

Форма подведения итогов: премьеры (первый показ спектакля на зрителя). Обсуждение премьерного спектакля (участвуют все актеры, все службы).

7. Концертная деятельность - 2 часа.

Теория: Знакомство с методикой проведения и организации досуговых мероприятий. Тематическое планирование, разработка сценариев.

Практическая работа. Участие в подготовке досуговых мероприятий внутри учреждения. Выявление ошибок Оформление газеты «В мире театра».

Форма проведения занятия: вечера, праздники, конкурсы.

Приёмы и методы: эвристический, метод полных нагрузок

Дидактический материал: сценарии.

Формы подведения итогов: Совместное обсуждение и оценка сделанного.

8. Итоговое занятие – 2 часа

Теория: Викторина по разделам программы обучения за год.

Практическая работа: экзамен-выступление: упражнения на коллективную согласованность; превращение и оправдание предмета, позы, ситуации, мизансцены; этюды на оправдание заданных бессловесных элементов действий разными предлагаемыми обстоятельствами; упражнения по курсу «Художественное слово».

Форма проведения занятия: блиц-турнир, зачет.

Приёмы и методы: дизайн-анализ, создание ситуации достижения и успеха.

Дидактический материал: текст викторины.

Формы подведения итогов: экзамен, самоанализ деятельности.

Список литературы

1. Внеклассная работа: интеллектуальные марафоны в школе. 5-11 классы / авт. – сост. А.Н. Павлов. - М.: изд. НИЦЭНАС, 2004. – 200 с.
2. Львова С.и. Уроки словесности. 5-9 кл.: Пособие для учителя. - М.: Дрофа, 1996 – 416 с.
3. Пирогова Л.И. Сборник словесных игр по русскому языку и литературе: Приятное с полезным. – М.: Школьная Пресса, 2003. – 144.
4. Программа педагога дополнительного образования: От разработки до реализации /сост. Н.К. Беспятова – М.: Айрис- пресс, 2003. – 176 с. – (Методика).
5. Скоркина Н.М. Нестандартные формы внеклассной работы. – Волгоград: учитель – АСТ, 2002. – 72 с.
6. Школа творчества: Авторские программы эстетического воспитания детей средствами театра – М.: ВЦХТ, 1998 – 139 с.